

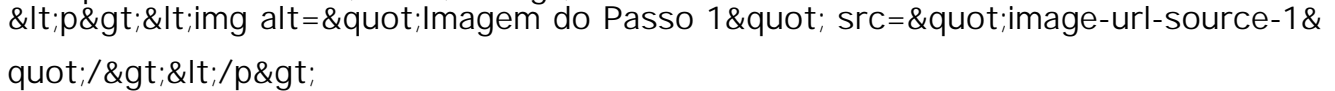
O O bet365

para o seu computador. Para com a rede peer-to-peer conecte os jogadores usando seus computadores e uma conexão de internet; processo chamado NAT traversal usado para negociar conexões de rede de outros jogadores;

blog. Jogos de estratégia;
ip-deep-based;
O O bet365

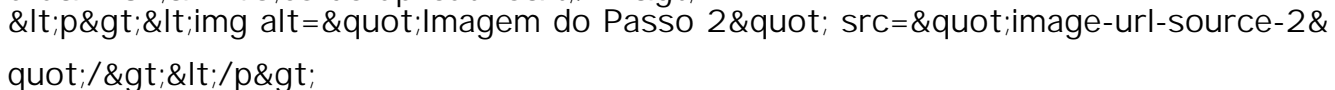
Se você perdeu o acesso ao seu código de autenticação Google Authenticator, não se preocupe, pois há uma maneira de recuperá-lo. Neste artigo, você vai aprender como gerar um novo código de autenticação Google Authenticator usando o seu celular. Vamos ensinar passo a passo e com imagens ilustrativas.

Passo 1: Abra o aplicativo Google Authenticator no seu dispositivo móvel;



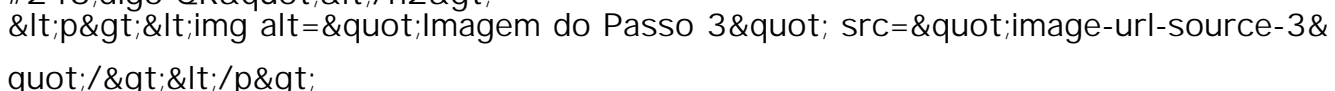
Se você tem um iPhone ou iPad, acesse a tela inicial e abra a aplicação chamada "Google Authenticator". Caso esteja usando um dispositivo Android, acesse o menu de aplicativos instalados e localize o "Google Authenticator";

Passo 2: Escolha "Configuração de conta" ou configure as configurações do aplicativo;



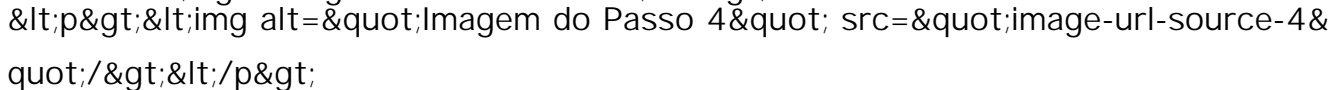
Todo aplicativo tem uma configuração ou configurações gerais, onde você pode escolher configurações adicionais. Verifique se a opção "Configuração de conta" ou similares estão disponíveis e acesse-a;

Passo 3: Selecione "Adicionar conta" ou "Escaneie um código QR";



Na tela seguinte, será possível ver a opção "Adicionar conta" ou "Escaneie um código QR". Escolha uma delas;

Passo 4: Escaneie o QR code fornecido pelo serviço que necessita do código de autenticação;



Após escolher "Adicionar conta" ou "Escaneie um código QR", seu aparelho solicitará permissão para acessar a conexão de internet.